

IGORA ROYAL



## Használati útmutató

Be the Colorist  
you want to be.

*Together. A passion for hair.*

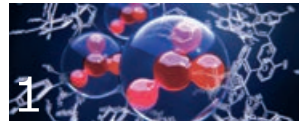
# IGORA ROYAL

Az IGORA ROYAL termékeket coloristok fejlesztették ki coloristoknak, azzal a céllal, hogy mindannyian a legszebb hajszínüket tudják megfesteni kreativitásotok maximális kiaknázásával és természetesen vendégeitek egyéni szépségének kiemelésével. Az IGORA ROYAL formulái lenyűgözően tincshű eredményeket, akár 100%-os ősz haj fedést, hihetetlenül intenzív hajszíneket és maximális teljesítményt biztosítanak. Az IGORA ROYAL lehetővé teszi, hogy magabiztosan kitűnj, ha a tartós hajfestésről van szó.

## A technológia

Az IGORA ROYAL High Definition-technológia egyik innovációja a továbbfejlesztett pigmentmátrixok, amelyekkel a tiszta és tincshű árnyalatok, az élénkebb színeredmények és a maximális fedés garantált. A lipid hordozók megkönnyítik a pigmentek hajba hatolását, majd bezárák azokat a haj belsejébe, hogy a haj a lehető legtovább megőrizze ragyogó élénkségét.

A végeredmény: lenyűgözően élénk színek



Továbbfejlesztett festékpigment mátrixok



Lipid hordozók a hatékony hajba hatolásért



Tökéletes lezárás a tartósabb színeredmények érdekében



A végeredmény: lenyűgözően élénk hajszínek


## Számozási rendszer

Az egyszerűség kedvéért egy hatékony, max. három számjegyből álló számozási rendszert hoztunk létre.

- 5-** A kötőjel előtti szám  
- jelöli az árnyalat mélységét.  
- Azt az ideális alapot jelöli, amellyel tincshű eredményeket érhetsz el.
- 88** A kötőjel utáni szám(ok)  
- A kötőjel utáni első szám az elsődleges színírányt, azaz a domináns árnyalatot jelöli.  
- A kötőjel utáni második szám a másodlagos színírányt mutatja.


Mélység/alapárnyalat:	Színírány:
1- Fekete	-0 Natúr
3- Sötétbarna	-1 Hamu
4- Középbarna	-2 Füst
5- Világosbarna	-3 Matt
6- Sötétszőke	-4 Bézs
7- Középszőke	-5 Arany
8- Világosszőke	-6 Csokoládé
9- Extra világosszőke	-7 Réz
10- Ultra szőke	-8 Vörös
	-9 Violet

## IGORA ROYAL Alap Termékcsalád






Jellemzők	Keverési arány	Olaj Színelőhívó	Ható- idő	Tipp
 <p>IGORA ROYAL Natúr árnyalatok -0, -1, -4</p> <ul style="list-style-type: none"> <li>- 100%-os ősz haj fedés 9-es színmélységig</li> <li>- Természetes hatású árnyalatok</li> <li>- Tincshű eredmények</li> <li>- Intenzív fény</li> <li>- Lenyűgözően hosszan tartó eredmények</li> <li>- Kiválóan kombinálható az IGORA ROYAL árnyalatokkal</li> </ul>	1:1	3% 10 Vol. 6% 20 Vol. 9% 30 Vol.	30-45 perc	Keverj össze egy rész IGORA ROYAL Natúr árnyalatot kétszer annyi IGORA ROYAL Divat árnyalattal a 100%-os fedés érdekében.
<p>IGORA ROYAL Natúr Extra Árnyalatok -00</p> <ul style="list-style-type: none"> <li>- 100%-os ősz haj fedés még vastag és ellenálló hajtípusokon is</li> <li>- Akár 25%-al magasabb pigment tartalom mint az IGORA ROYAL Natúr árnyalatokban</li> <li>- Természetes hatású árnyalatok</li> <li>- Tincshű eredmények</li> <li>- Intenzív fény</li> <li>- Lenyűgözően hosszan tartó eredmények</li> </ul>	1:1	9% 30 Vol.	30-45 perc	6% / 20 Vol. IGORA ROYAL Olaj Színelőhívó Emulzió használata tiszta színpigment bevitelhez 90% feletti ősz haj arány esetén
<p>IGORA ROYAL Divat Árnyalatok -11 / -12 / -13 / -16 / -19 / -21 / -22 / -24 / -29 / -33 / -42 / -46 / -48 / -55 / -6 / -63* / -65 / -67 / -68 / -7 / -76 / -77 / -84 / -88 / -98 / -99</p> <ul style="list-style-type: none"> <li>- Akár 70%-os ősz haj fedés</li> <li>- Káprázatosan élénk árnyalatok</li> <li>- Tincshű eredmények</li> <li>- Intenzív fény</li> <li>- Lenyűgözően hosszan tartó eredmények</li> <li>- Ráadásul tökéletesen kombinálhatók a többi IGORA ROYAL árnyalattal</li> </ul>	1:1	3% 10 Vol. 6% 20 Vol. 9% 30 Vol.	30-45 perc	<p>Az ősz haj fedéséhez: - 0-70%: Használd önmagában az IGORA ROYAL Divat árnyalatot - 70-100%: Keverd 2:1 arányban az IGORA ROYAL Natúr árnyalattal - Sűrű és ellenálló hajhoz keverd 1:1 arányban</p> <p>A hideg árnyalatok felvitelénél először hagyd 2 cm távolságot a választéktól. A semlegesítő árnyalatokat utoljára vidd fel erre a területre az egyenletes eredmények érdekében.</p>
<p>IGORA ROYAL Pasztell árnyalatok 9,5- sorozat</p> <ul style="list-style-type: none"> <li>- Áttetsző pigmentáció a szőke haj kiemeléséhez vagy az ősz haj fedéséhez</li> <li>- A szőke haj kiemeléséhez és tökéletesítéséhez</li> <li>- Szuper halvány pasztell árnyalatok</li> <li>- Hatékonyan semlegesíti a szőkített haj sárgás tónusait</li> <li>- Az árnyalatok kombinálhatók</li> <li>- 9-es vagy világosabb alapokhoz</li> </ul>	1:1	3% 10 Vol.	5-30 perc (szemrevételezéssel ellenőrizd)	Amennyiben ezeket az árnyalatokat a természetesen sápadt vagy előszőkített hajak semlegesítésére használod, akkor kezd a felvitelt a legmelegebb tónusú tincsekre, majd hagyd hatni 5-10 percig. Utána folytasd a felvitelt a haj többi részén, ahol 5-20 perc lesz a hatóidő (szemrevételezéssel ellenőrizd).

\*Akár 100%-os ősz haj fedés (kizárólag a -63. árnyalatokkal)

# IGORA ROYAL Extra Adalékok

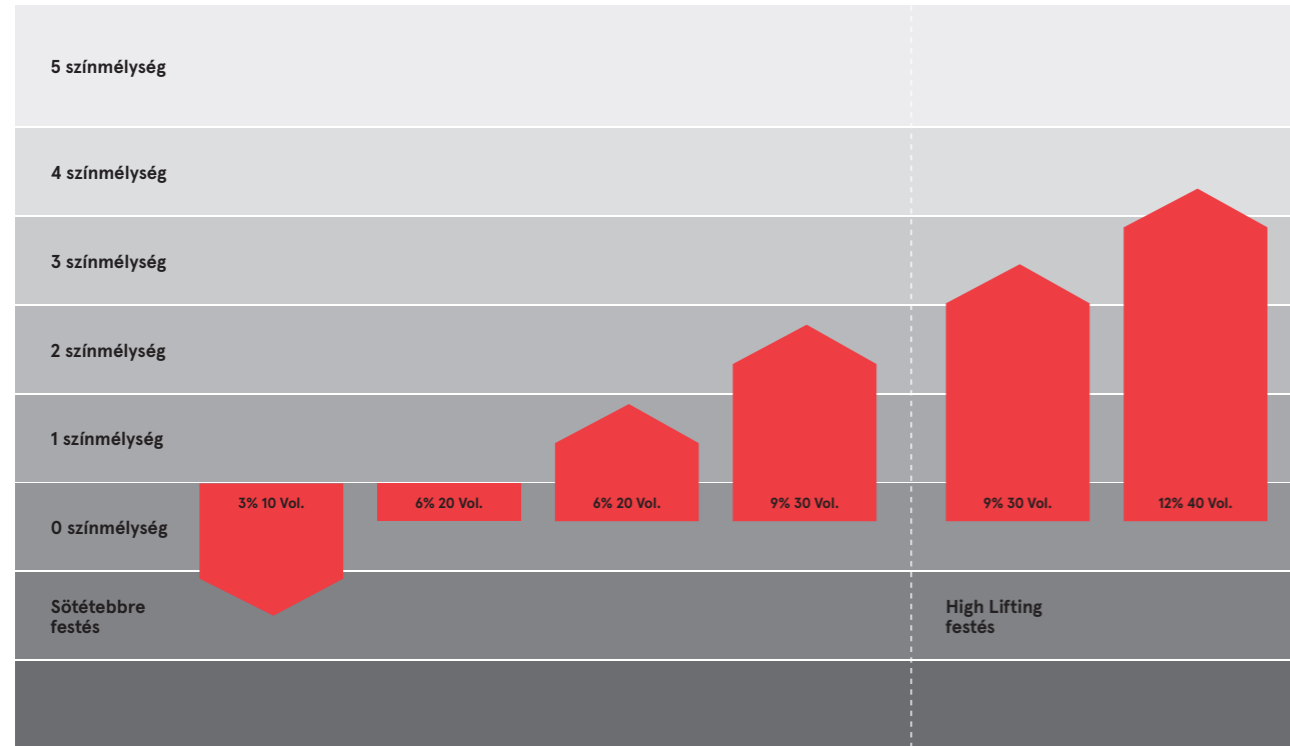
Jellemzők	Keverési arány	Olaj Színelőhívó	Ható- idő	Tipp
 <p>IGORA ROYAL Színsemlegesítők 0-11, 0-22, 0-33</p> <ul style="list-style-type: none"> <li>- Hideg színírányt biztosít</li> <li>- Keverd a kiválasztott árnyalathoz a nemkívánt melegség semlegesítéséhez</li> </ul>				<p>Ha Neutraliser, Extract, Pastelfier vagy Booster adalékokat adsz a forumához, az IGORA ROYAL Olaj Színelőhívó mennyiségét ezzel párhuzamosan növelned kell.</p> <p>Pl: 60 ml 6-0 + 9 ml 0-22 + 69 ml IGORA ROYAL Olaj Színelőhívó</p>
<p>IGORA ROYAL Boosterek 0-55, 0-77, 0-88, 0-89, 0-99</p> <ul style="list-style-type: none"> <li>- Kiemeli a divat árnyalatok intenzitását</li> <li>- Bármely IGORA ROYAL árnyalattal használható</li> </ul>				<p>Ha Boostert adsz a kiválasztott IGORA ROYAL árnyalathoz, a színelőhívó mennyiségét arányosan növelned kell a célárnyalat eléréséhez.</p> <p>Pl: 60 ml 7-77 + 15 ml 0-77 + 75 ml IGORA ROYAL Olaj Színelőhívó</p>
<p>IGORA ROYAL Pasztellizáló</p> <ul style="list-style-type: none"> <li>- Csökkenti a magasan pigmentált árnyalatok pigmentkoncentrációját a tompább árnyalatok és a halvány pasztell színek érdekében.</li> <li>- További szőkítő erő és az előtűnő meleg tónusok semlegesítése</li> </ul>		Az alap festékkrém használati útmutatója szerint használd	30-45 perc	Az alap festékkrém használati útmutatójában meghatározott erősségű színelőhívót válassz
<p>IGORA ROYAL Diluter / Hígító 0-00</p> <ul style="list-style-type: none"> <li>- Csökkenti a magasan pigmentált árnyalatok pigmentkoncentrációját</li> <li>- Halványabb pasztell árnyalatok képez</li> </ul>		Az alap festékkrém használati útmutatója szerint használd	Az alap festékkrém használati útmutatója szerint használd	<p>Halványabb pasztell árnyalatokat képez</p> <p>Pl: 20 ml 6-88 + 20 ml 0-00 + 40 ml Olaj Színelőhívó</p>
<p>IGORA ROYAL Extract E-1</p> <p><b>1. Használat:</b> E-1 adalék - Az extra hideg színírányért - Add az IGORA ROYAL célárnyalathoz</p> <p><b>2. Használat:</b> tisztán, töményen használd. Hideg színpigmentek extra lerakódásához használd.</p>	1:1	3% 10 Vol.	30-45 perc	<p>- 8-7-es alap: IGORA ROYAL árnyalat és E-1 2:1 arányban - 6-5-ös alap: IGORA ROYAL árnyalat és E-1 1:1 arányban - 4-es és sötétebb alap: IGORA ROYAL árnyalat és E-1 1:2 arányban</p> <p>Az extra hideg eredményekhez töményen használd az E1 adalékot</p>

## IGORA ROYAL Alsorozatok

Jellemzők	Keverési arány	Olaj Színelőhívó	Ható- idő	Tipp
 <p>IGORA ROYAL Absolutes -01 / -10 / -140 / -40 / -450 / -460 / -470 / -50 / -560 / -60 / -70 / -710 / -80</p> <ul style="list-style-type: none"> <li>- A divat árnyalatok gondosan válogatott kombinációja az érett bőr kiemeléséhez.</li> <li>- Akár 100%-os fedés ősz hajon</li> <li>- Akár 30%-kal több festékanyag, mint a többi IGORA ROYAL árnyalatban</li> <li>- Káprázatos fény</li> <li>- Lenyűgözően hosszan tartó eredmények</li> <li>- Hozzáadott extra ápolás az érett hajhoz: Pro-Age-Complex szilaminnal és kollagénnel</li> </ul>	1:1	6% 20 Vol. 9% 30 Vol.	30-45 perc	Az egyenletes színlerakódásért a több, mint 90%-ban ősz haj esetén használd a 6% 20 Vol. erősségű színelőhívót.
 <p>IGORA ROYAL Silver Whites Silver Dove Grey Grey Lilac Slate Grey</p> <ul style="list-style-type: none"> <li>- Kimondottan az ősz és szürke haj megszépítéséhez kifejlesztve</li> <li>- Alacsony elköteleződés az ősz és szürke haj kiemeléséhez</li> <li>- Extra ápolás az érett hajnak</li> <li>- Az árnyalatok mindegyike keverhető</li> <li>- Silver: 70-100%-ban ősz, 6-os vagy világosabb alapokhoz</li> <li>- Dove Grey &amp; Grey Lilac: 30%-100%-ban ősz, 5-ös vagy világosabb alapokhoz</li> <li>- Slate Grey: 30%-60%-ban ősz, 1-5-ös alapokhoz</li> </ul>	1:1	3% 10 Vol.	max. 20 perc	
 <p>IGORA ROYAL Fashion Lights L-00, L-44, L-77, L-88, L-89</p> <ul style="list-style-type: none"> <li>- Világosítás és festés egyetlen lépésben</li> <li>- Káprázatosan élénk eredmények</li> <li>- Akár 5 színmélységnyi világosítás</li> <li>- Intenzív kontraszt még a sötétebb vagy színezett alapokon is</li> <li>- Kizárólag fejbőrrel nem érintkező technikához</li> <li>- 6-os vagy sötétebb alapokhoz</li> </ul>	1:1	12% 40 Vol.	30-45 perc	A szolgáltatás utolsó lépéseként használd a Fibreplex No. 2-t a kötésépzéshez és az élénk színek hosszan tartó védelméhez.
 <p>IGORA ROYAL Highlift Shades Ultra Blonde 10- sorozat</p> <ul style="list-style-type: none"> <li>- 3-4 színmélységnyi világosítás</li> <li>- Megbízható semlegesítés</li> <li>- 7-es vagy világosabb alapokhoz</li> </ul>	1:1	9% 30 Vol. (akár 3 színmélységnyi világosítás) 12% 40 Vol. (3-4 színmélységnyi világosítás)	30-45 perc	Amikor hideg tónusokat használsz, a felvitelt kezdetén ne vigyél festékkrémet a hajkontúrtól 2 cm távolságban. A hideg tónusú utolsóként vidd fel ezekre a területekre, hogy elkerüld a túlpigmentálást.
 <p>IGORA ROYAL Highlift Shades Special Blonde 12- sorozat</p> <ul style="list-style-type: none"> <li>- 4-5 színmélységnyi világosítás</li> <li>- Megbízható semlegesítés</li> <li>- 6-os és világosabb alapokhoz</li> </ul>	1:2 (festékkrém: Színelőhívó)	9% 30 Vol. (akár 4 színmélységnyi világosítás) 12% 40 Vol. (akár 5 színmélységnyi világosítás)	30-45 perc	A szolgáltatás utolsó lépéseként a szalonban használd a Fibreplex No. 2-t a kötésépzéshez és a hajszínek hosszan tartó védelmének érdekében.

# IGORA ROYAL Olaj Színelőhívó használat

Világosítás szintje



## Útmutató az IGORA ROYAL Olaj Színelőhívóhoz



3% 10 Vol.

- Sötétebb haj festése
- 100%-os fehér ősz haj festése
- Színlerakódás előszőkített hajon
- Hajfestés az IGORA ROYAL Pasztell árnyalatokkal

6% 20 Vol.

- Szín-a-színben festés
- Ősz haj fedés
- 1-2 színmélységnyi világosítás
- Ősz haj fedés IGORA ROYAL Absolutes / Natúr Extra sorozatokkal 90%-os vagy magasabb ősz haj arány esetén

9% 30 Vol.

- 2-3 színmélységnyi világosítás
- Hajfestés a -00 sorozattal
- Ősz haj fedés az IGORA ROYAL Absolutes-szal
- Akár 3 árnyalatnyi világosítás az IGORA ROYAL Ultrazőke sorozattal (10-)
- Akár 3-4 árnyalatnyi világosítás az IGORA ROYAL Speciális Szőke sorozattal (12-)

12% 40 Vol.

- Hajfestés az IGORA ROYAL Fashion Lights-szal
- 3-4 színmélységnyi világosítás az IGORA ROYAL Ultrazőke sorozattal (10-)
- 4-5 színmélységnyi világosítás az IGORA ROYAL Speciális Szőke sorozattal (12-)\*

\*a 4-5 színmélységnyi világosítás természetes 6-os és világosabb alapokon érhető el.

## IGORA ROYAL Termékcsalád Áttekintés



## Felviteli technikák

### FELVITEL NATÚR HAJRA

- Vidd fel a festéket a haj hosszán és végein kezdve, vékony leválasztásonként haladva
- 10 percen át hagyd hatni (a Divat árnyalatoknál 15 percen át)
- Vidd fel a festéket a lenőtt részekre
- 30-45 percen át hagyd hatni

### TŐFESTÉS

- A festéket először csak a lenőtt részekre vidd fel, vékony leválasztásonként haladva
- 30-45 percen át hagyd hatni
- Használd a Duál felvitelhez a haj hosszán és végein, majd 10-20 percig hagyd hatni

### DUÁL FELVITEL

- A legjobb eredmények érdekében a Duál rendszert javasoljuk - egy professzionális felviteli technika, amely tartós hajfestéket használ a lenőtt területek fedéséhez, a haj hosszát és végeit pedig tartós hajszínezővel frissíti fel. A technika segítségével megőrizhető a haj optimális állapota, így élénkebb és hosszán tartó eredmények érhetők el:
- Közvetlenül a száraz hajra vidd fel
- Vékony leválasztásokban vidd fel az IGORA ROYAL-t a lenőtt területekre, majd 10-20 percen át hagyd hatni
- Végül vidd fel az IGORA VIBRANCE-t egyenletesen a haj hosszára és végeire, majd hagyd hatni további 10-20 percig

### KIÖBLÍTÉS

- Habosítsd fel és öblítsd addig, míg nem ereszt több színt
- Mosd meg a haját a BC pH 4.5 Color Freeze Samponnal és a SKP Hair Sealerrel

## Optimalizáld Színváltoztató Szolgáltatásaidat

Prémiumizáld a hajfestési szolgáltatásaidat a Schwarzkopf Professional Color Enabler sorozatával a kiváló hajminőség és gyönyörű színeredmények érdekében.

# LÉPÉS 1



### BOND ENFORCING COLOR REMOVER

Lehetővé teszi a mesterséges festéklarakódások eltávolítását, miközben megőrzi a haj sértetlenségét.

Alkosd meg a tökéletes alapot minden hajfestés előtt



### HAIR PRIMER

Kiegészíti a hajszállakat és erősíti a hajrostokat. Segít a lerakódások és a fémionok semlegesítésében, valamint az egyenetlen eredmények megakadályozásában.

# LÉPÉS 2



### FIBREPLEX NO1

Megerősíti a belső hajkötéseket.

Védi a haját, fejbőrt és bőrt a hajfestés során



### SCALP PROTECT

Védi a fejbőrt az irritációtól a hajfestés és a szőkítés során, és mindeközben nem befolyásolja a színteljesítményt.



### SKIN PROTECT

Megakadályozza a hajvonal bőrfoltosodását vagy -irritációját.

# LÉPÉS 3



### STAIN REMOVER

Eltávolítja a bőrön keletkezett foltokat a hajfestést követően.



### HAIR SEALER

Lezárja a haját a hajfestést követően a tökéletes, hosszán tartó eredmények érdekében

Semlegesíti és regenerálja a haját, valamint kisimítja a hajrostokat a hajfestési szolgáltatást követően, illetve bezárja a festékpigmenteket a hajba a fakulás megakadályozásához. Segít megállítani az oxidációs folyamatot.



### FIBREPLEX NO2

Stabilizálja a Fibreplex N1 Bond Boosterrel létrehozott kötéseket.

## FIGYELEM

Kizárólag szakipari használatra. A hajfestékek/hajszínezők súlyos allergiás reakciót válthatnak ki. Kérjük olvassa el és kövesse az utasításokat! A termék használata 16 éves kor alatt nem ajánlott. Az ideiglenes ‚fekete henna‘ tetoválás növelheti az allergia kialakulásának veszélyét. Ne használjon hajfestéket/ hajszínezőt vendége haján, ha:

- arcán kiütés van, vagy fejbőre érzékeny, irritált és sérült,
- korábban hajfestés után bármilyen reakciót észlelt,
- ideiglenes ‚feketehenna‘ tetoválás után korábban bármilyen reakciót észlelt.

Gyermekek elől gondosan elzárandó.

Az összetevők teljes listáját lásd a dobozon!

Szembe ne kerüljön. Szembe kerülése esetén a szemet azonnal öblítsük ki. Szempilla – és szemöldökfestére nem használható. Használat után a haját alaposan öblítsük le. Védőkesztyű viselése kötelező. Tartsa meg az üres dobozt (árnyalat száma és gyártási tételszám) és a használati utasítást, arra az esetre, ha vendége bármilyen reakciót észlel. Figyelem: A termék elszínezheti a fejbőrt, a műanyag felületeket vagy a nedvszívó anyagokat, és törölközőket.

## ELŐZETES BŐRTÚLÉRZÉKENYSÉGI/ALLERGIA TESZT

A hajfesték bizonyos esetekben komoly bőrgyulladást okozhat, ezért használata előtt 48 órával minden esetben végezze el az érzékenységi tesztet, hogy megismerje az esetleges túlérzékenység vagy allergiás reakció fellépésének lehetőségét. Kövesse az alábbi utasításokat a teszt elvégzéséhez. Utasítások: A könyökhajlat belső felületét, körülbelül 1 cm x 1 cm méretben tisztítsa meg vízzel, szappannal vagy alkohollal, majd vattapálcikával vigyen fel a bőrfelületre egy kevés krémhajfestéket, vékony rétegben. Kerülje a ruhákkal való érintkezést. Zárja vissza a tubust. Hagyja fedetlenül a bőrfelületet 45 percen keresztül, majd langyos, szappanos vízzel óvatosan mossa le. Ha a hatóidő alatt vagy a teszt elvégzése után 48 órával bármilyen bőrreakció lép fel, vendége azonnal mossa le és ne használja a terméket. Ha irritáció vagy gyulladás nem mutatkozik, feltételezhető, hogy vendége nem túlérzékeny a hajfestékre, ugyanakkor a tesztet minden alkalmazás előtt el kell végezni. A teszt elvégzése fontos óvintézkedés. Azonban legyen tisztában azzal, hogy a teszt tünetmentes lefolyása esetén is léphetnek fel vendégénél allergiás reakciók a hajfestés során. A bőrtúlérzékenységi teszt nem garancia a jövőbeni allergiás reakciók elkerülésére. Bármilyen kétséges eredmény esetén forduljon orvoshoz. Ha hajfestés során vagy utána vendégénél bármilyen váratlan reakció (pl. égés, kiütés) mutatkozik, azonnal mossa le a terméket langyos vízzel és hagyja abba a hajfestést. Mielőtt újra használná a terméket, kérje meg vendégét, hogy keressen fel egy orvost és az ő utasításai szerint járjon el.

## HA HAJSZÍNVÁLTOZTATÁS SORÁN A VENDÉGNÉL:

Váratlanul reakciók mutatkoznak (pl: égés, kiütés) azonnal és alaposan öblítse le a terméket langyos vízzel és hagyja abba a hajfestést/ szőkítést. Mielőtt újra használná a festéket / szőkítőt, keressen fel egy orvost és az ő utasításai szerint járjon el. gyorsan terjedő bőrkiütést, szédülést, gyengeséget, fulladást tapasztalt, és/vagy szemei/ arca megduzzadnak, azonnal öblítse le, FORDULJON ORVOSHOZ ÉS LÉPJEN KAPCSOLATBA A FORGALMAZÓVAL.

3. HA A HASZNÁLAT UTÁN VAGY A RÁKÖVETKEZŐ NAPOKBAN vendégénél váratlan reakciók mutatkoznak, mint viszketés, kiütés, szem/arc duzzadás, hólyagosodás, AZONNAL FORDULJON ORVOSHOZ ÉS LÉPJEN KAPCSOLATBA A FORGALMAZÓVAL.

## FIGYELMEZTETÉSEK

Ez a termék semmilyen esetben nem használható szempilla- vagy szemöldökfestésre, mivel súlyos szemgyulladást vagy akár vakságot okozhat.

Ez a termék olyan összetevőket tartalmaz, melyek komoly szemirritációt és lehetséges tartós szemsérülést okozhatnak. Amennyiben a színelőhívó vagy a hajfesték keveréke szembe kerül azonnal mossa ki bő, langyos vízzel és forduljon orvoshoz.

Amennyiben vendége vagy Ön kontaktlencsét visel a hajszínváltoztatás során, és a készítmény szembe kerül, először a kontaktlencsét kell a szemből eltávolítani, majd azonnal mossa ki a szemét bő, langyos vízzel, és forduljon orvoshoz.

A terméket ne lélegezze be vagy nyelje le.

Kerülje a felesleges érintkezést a fejbőrrel.

A terméket ne használja előzőleg hennával vagy fémsót tartalmazó festékekkel festett hajon.

Használat előtt minden fém eszközt távolítson el a hajból és tartsa távol azokat a használat teljes időtartama alatt. Ne használjon fém eszközöket.